

Análisis de Composición Corporal

Paciente PACIENTE DE PRUEBA EJEMPLO **Fecha** 19/06/2007 **Edad** 41 Años **Altura** 179 cm **M. Basal** 2.209 kCal **Peso Recomendado** Entre 59,6 y 79,8 Kg.

Resultados

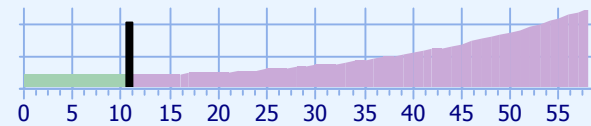
	Real	Normal
Peso	99,40 Kg	70,5 Kg
% Grasa	24,80%	16,00%
Masa Grasa	24,65 Kg	11,28 Kg
M.L.G.	74,75 Kg	59,22 Kg
Masa Muscular	71,05 Kg	55,52 Kg
% ACT	53,97%	
IMC	31	22
Masa Osea	3,70 Kg	

Estado Fisiológico Actual

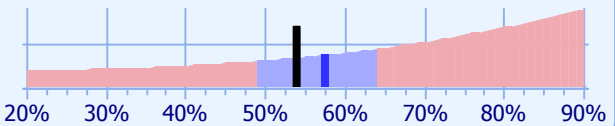
Masa Grasa	Obesidad Oculta	Obeso	Constitución Fuerte
Obeso	Obesidad Oculta	Obeso	Constitución Fuerte ✗
Sobre Peso			
Normal	Falta de Ejercicio	Estandar	Estandar Musculado
Baja	Delgado	Delgado y Musculado	Muy Musculado
	Bajo	Medio	Alto

Indice Muscular

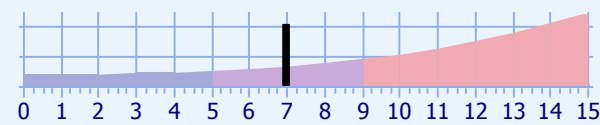
Indice de Grasa Visceral



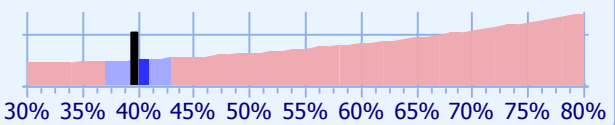
Agua Corporal Total



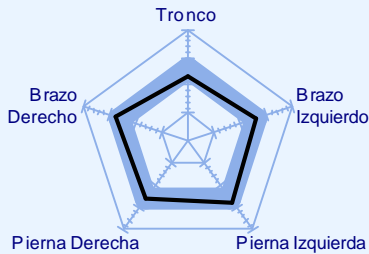
Indice de Tasa Metabólica



% Agua Extra Celular % Agua Intra Celular

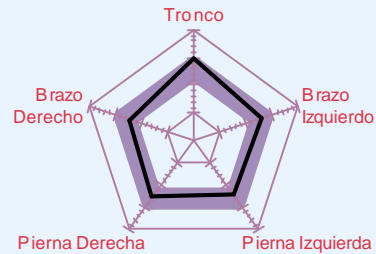


Masa Muscular



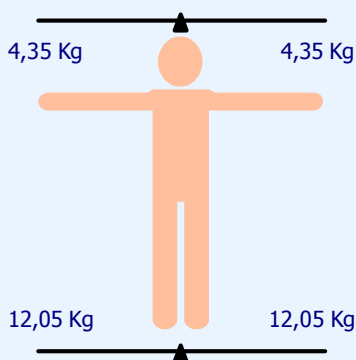
Pierna D	Brazo D	Tronco	Brazo I	Pierna I
12,05 Kg 73,93 %	4,35 Kg 75,00 %	38,25 Kg 69,11 %	4,35 Kg 73,11 %	12,05 Kg 75,31 %

Masa Grasa

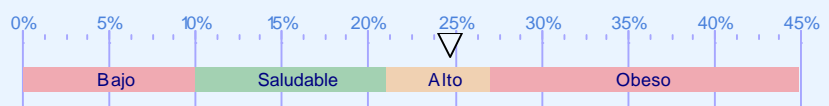


Pierna D	Brazo D	Tronco	Brazo I	Pierna I
3,55 Kg 21,78 %	1,20 Kg 20,69 %	15,25 Kg 27,55 %	1,35 Kg 22,69 %	3,25 Kg 20,31 %

Balance de Masa Muscular



Estado según % Grasa



Valores Bioelectricos

(Res/Rea)	5 kHz	50 kHz	250 kHz	500 kHz
Lado Izq.	559.2/-34.2	466.8/-62.9	408.6/-46.8	395.6/-46.4
Pierna Der.	247.7/-15.6	205.6/-27.1	182.0/-18.0	176.7/-16.9
Pierna Izq.	238.5/-14.7	198.2/-25.3	176.3/-16.9	170.8/-15.5
Brazo Der.	285.9/-18.6	236.4/-33.6	204.5/-27.4	197.9/-27.1
Brazo Izq.	294.6/-17.9	246.6/-34.1	214.0/-28.3	206.6/-29.2
Dos Piernas	485.8/-30.7	402.4/-54.0	354.6/-36.4	343.3/-33.3